




Муниципальное казенное общеобразовательное учреждение

«Средняя общеобразовательная школа №6»

«Рассмотрено»
Руководитель школьного
методического
объединения
учителей МКОУ «Средняя
общеобразовательная школа
№6»

Рауш Н.А.
Протокол № 1
от « 27 » 08 2021г.

«Согласовано»
Заместитель директора по
УВР
МКОУ «Средняя
общеобразовательная школа
№6»

Титова Е.П.
« 31 » 08 2021г.

«Утверждаю»
Директор МКОУ
«Средняя
общеобразовательная школа
№6»

Воронов А.П.
Приказ № 53
от « 31 » 08 2021г.



Приложение №2 к основной образовательной программе начального общего образования

Рабочая программа
предмета «Русский родной язык»
УМК «Школа России»
для 2 – 4 классов
срок реализации 3 года

Разработчики программы:

Амелина Е. А.
Потапова Л.С.
Соколовская И.В.
Лебедева Ю.А.
Рауш Н.А.
Федотова Т.Д.
Шабанова О.А.
Усова Г.Н.

Киров

2021 г.

ПЛАНИРУЕМЫЕ РЕЗУЛЬТАТЫ ОСВОЕНИЯ УЧЕБНОГО ПРЕДМЕТА

В результате изучения **русского родного языка** при получении начального общего образования у выпускников будут сформированы личностные, регулятивные, познавательные и коммуникативные универсальные учебные действия как основа умения учиться.

Личностные результаты изучения русского родного языка.

У выпускника будут сформированы:

- внутренняя позиция школьника на уровне положительного отношения к школе, ориентации на содержательные моменты школьной действительности и принятия образца «хорошего ученика»;
- широкая мотивационная основа учебной деятельности, включающая социальные, учебно-познавательные и внешние мотивы;
- учебно-познавательный интерес к новому учебному материалу и способам решения новой задачи;
- ориентация на понимание причин успеха в учебной деятельности, в том числе на самоанализ и самоконтроль результата, на анализ соответствия результатов требованиям конкретной задачи, на понимание оценок учителей, товарищей, родителей и других людей;
- способность к оценке своей учебной деятельности;
- основы гражданской идентичности, своей этнической принадлежности в форме осознания «Я» как члена семьи, представителя народа, гражданина России, чувства сопричастности и гордости за свою Родину, народ и историю, осознание ответственности человека за общее благополучие;
- ориентация в нравственном содержании и смысле, как собственных поступков, так и поступков окружающих людей;
- знание основных моральных норм и ориентация на их выполнение;
- развитие этических чувств — стыда, вины, совести как регуляторов морального поведения; понимание чувств других людей и сопереживание им;
- установка на здоровый образ жизни;
- основы экологической культуры: принятие ценности природного мира, готовность следовать в своей деятельности нормам природоохранного, нерасточительного, здоровьесберегающего поведения;
- чувство прекрасного и эстетические чувства на основе знакомства с мировой и отечественной художественной культурой.

Выпускник получит возможность для формирования:

- *внутренней позиции обучающегося на уровне положительного отношения к образовательной организации, понимания необходимости учения, выраженного в преобладании учебно-познавательных мотивов и предпочтении социального способа оценки знаний;*
- *выраженной устойчивой учебно-познавательной мотивации учения;*
- *устойчивого учебно-познавательного интереса к новым общим способам решения задач; понимания причин успешности/неуспешности учебной деятельности;*
- *положительной адекватной дифференцированной самооценки на основе критерия успешности реализации социальной роли «хорошего ученика»;*
- *компетентности в реализации основ гражданской идентичности в поступках и деятельности;*
- *морального сознания на конвенциональном уровне, способности к решению моральных*

дилемм на основе учета позиций партнеров в общении, ориентации на их мотивы и чувства, устойчивое следование в поведении моральным нормам и этическим требованиям;

- *установки на здоровый образ жизни и реализации ее в реальном поведении и поступках;*
- *осознанных устойчивых эстетических предпочтений и ориентации на искусство как значимую сферу человеческой жизни;*
- *эмпатии как осознанного понимания чувств других людей и сопереживания им, выражающихся в поступках, направленных на помощь другим и обеспечение их благополучия.*

Метапредметные результаты изучения русского языка.

Регулятивные универсальные учебные действия.

Выпускник научится:

- принимать и сохранять учебную задачу;
- учитывать выделенные учителем ориентиры действия в новом учебном материале в сотрудничестве с учителем;
- планировать свои действия в соответствии с поставленной задачей и условиями ее реализации, в том числе во внутреннем плане;
- учитывать установленные правила в планировании и контроле способа решения;
- осуществлять итоговый и пошаговый контроль по результату;
- оценивать правильность выполнения действия на уровне адекватной ретроспективной оценки соответствия результатов требованиям данной задачи;
- адекватно воспринимать предложения и оценку учителей, товарищей, родителей и других людей;
- различать способ и результат действия;
- вносить необходимые коррективы в действие после его завершения на основе его оценки и учета характера сделанных ошибок, использовать предложения и оценки для создания нового, более совершенного результата, использовать запись в цифровой форме хода и результатов решения задачи, собственной звучащей речи на русском, родном и иностранном языках.

Выпускник получит возможность научиться:

- *в сотрудничестве с учителем ставить новые учебные задачи;*
- *преобразовывать практическую задачу в познавательную;*
- *проявлять познавательную инициативу в учебном сотрудничестве;*
- *самостоятельно учитывать выделенные учителем ориентиры действия в новом учебном материале;*
- *осуществлять констатирующий и предвосхищающий контроль по результату и по способу действия, актуальный контроль на уровне произвольного внимания;*
- *самостоятельно оценивать правильность выполнения действия и вносить необходимые коррективы в исполнение, как по ходу его реализации, так и в конце действия.*

Познавательные универсальные учебные действия.

Выпускник научится:

- осуществлять поиск необходимой информации для выполнения учебных заданий с использованием учебной литературы, энциклопедий, справочников (включая электронные, цифровые), в открытом информационном пространстве, в том числе контролируемом пространстве сети Интернет;

- осуществлять запись (фиксацию) выборочной информации об окружающем мире и о себе самом, в том числе с помощью инструментов ИКТ;
- использовать знаково-символические средства, в том числе модели (включая виртуальные) и схемы (включая концептуальные), для решения задач;
- проявлять познавательную инициативу в учебном сотрудничестве;
- строить сообщения в устной и письменной форме;
- ориентироваться на разнообразие способов решения задач;
- основам смыслового восприятия художественных и познавательных текстов, выделять существенную информацию из сообщений разных видов (в первую очередь текстов);
- осуществлять анализ объектов с выделением существенных и несущественных признаков;
- осуществлять синтез как составление целого из частей;
- проводить сравнение, сериацию и классификацию по заданным критериям;
- устанавливать причинно-следственные связи в изучаемом круге явлений;
- строить рассуждения в форме связи простых суждений об объекте, его строении, свойствах и связях;
- обобщать, т. е. осуществлять генерализацию и выведение общности для целого ряда или класса единичных объектов, на основе выделения сущностной связи;
- осуществлять подведение под понятие на основе распознавания объектов, выделения существенных признаков и их синтеза;
- устанавливать аналогии;
- владеть рядом общих приемов решения задач.

Выпускник получит возможность научиться:

- *осуществлять расширенный поиск информации с использованием ресурсов библиотек и сети Интернет;*
- *записывать, фиксировать информацию об окружающем мире с помощью инструментов ИКТ;*
- *создавать и преобразовывать модели и схемы для решения задач;*
- *осознанно и произвольно строить сообщения в устной и письменной форме;*
- *осуществлять выбор наиболее эффективных способов решения задач в зависимости от конкретных условий;*
- *осуществлять синтез как составление целого из частей, самостоятельно достраивая и восполняя недостающие компоненты;*
- *осуществлять сравнение, сериацию и классификацию, самостоятельно выбирая основания и критерии для указанных логических операций;*
- *строить логическое рассуждение, включающее установление причинно-следственных связей;*
- *произвольно и осознанно владеть общими приемами решения задач.*

Коммуникативные универсальные учебные действия.

Выпускник научится:

- адекватно использовать коммуникативные, прежде всего речевые, средства для решения различных коммуникативных задач, строить монологическое высказывание (в том числе сопровождая его аудиовизуальной поддержкой), владеть диалогической формой коммуникации, используя, в том числе средства и инструменты ИКТ и дистанционного общения;
- допускать возможность существования у людей различных точек зрения, в том числе не совпадающих с его собственной, и ориентироваться на позицию партнера в общении и взаимодействии;

- учитывать разные мнения и стремиться к координации различных позиций в сотрудничестве;
- формулировать собственное мнение и позицию;
- договариваться и приходить к общему решению в совместной деятельности, в том числе в ситуации столкновения интересов;
- строить понятные для партнера высказывания, учитывающие, что партнер знает и видит, а что нет;
- задавать вопросы;
- контролировать действия партнера;
- использовать речь для регуляции своего действия;
- адекватно использовать речевые средства для решения различных коммуникативных задач, строить монологическое высказывание, владеть диалогической формой речи.

Выпускник получит возможность научиться:

- *учитывать и координировать в сотрудничестве позиции других людей, отличные от собственной;*
- *учитывать разные мнения и интересы и обосновывать собственную позицию;*
- *понимать относительность мнений и подходов к решению проблемы;*
- *аргументировать свою позицию и координировать ее с позициями партнеров в сотрудничестве при выработке общего решения в совместной деятельности;*
- *продуктивно содействовать разрешению конфликтов на основе учета интересов и позиций всех участников;*
- *с учетом целей коммуникации достаточно точно, последовательно и полно передавать партнеру необходимую информацию как ориентир для построения действия;*
- *задавать вопросы, необходимые для организации собственной деятельности и сотрудничества с партнером;*
- *осуществлять взаимный контроль и оказывать в сотрудничестве необходимую взаимопомощь;*
- *адекватно использовать речевые средства для эффективного решения разнообразных коммуникативных задач, планирования и регуляции своей деятельности.*

Чтение. Работа с текстом.

В результате изучения литературного чтения при получении начального общего образования выпускники приобретут первичные навыки работы с содержащейся в текстах информацией в процессе чтения соответствующих возрасту литературных, учебных, научно-познавательных текстов, инструкций.

Выпускники научатся осознанно читать тексты с целью удовлетворения познавательного интереса, освоения и использования информации.

Выпускники овладеют элементарными навыками чтения информации, представленной в наглядно-символической форме, приобретут опыт работы с текстами, содержащими рисунки, таблицы, диаграммы, схемы.

У выпускников будут развиты такие читательские действия, как поиск информации, выделение нужной для решения практической или учебной задачи информации, систематизация, сопоставление, анализ и обобщение имеющихся в тексте идей и информации, их интерпретация и преобразование.

Обучающиеся смогут использовать полученную из разного вида текстов информацию для установления несложных причинно-следственных связей и зависимостей, объяснения, обоснования утверждений, а также принятия решений в простых учебных и практических ситуациях.

Выпускники получат возможность научиться самостоятельно организовывать поиск информации. Они приобретут первичный опыт критического отношения к получаемой информации, сопоставления ее с информацией из других источников и имеющимся жизненным опытом.

Работа с текстом: поиск информации и понимание прочитанного.

Выпускник научится:

- находить в тексте конкретные сведения, факты, заданные в явном виде;
- определять тему и главную мысль текста;
- делить тексты на смысловые части, составлять план текста;
- вычленять содержащиеся в тексте основные события и устанавливать их последовательность; упорядочивать информацию по заданному основанию;
- сравнивать между собой объекты, описанные в тексте, выделяя 2—3 существенных признака;
- понимать информацию, представленную в неявном виде (например, находить в тексте несколько примеров, доказывающих приведенное утверждение; характеризовать явление по его описанию; выделять общий признак группы элементов);
- понимать информацию, представленную разными способами: словесно, в виде таблицы, схемы, диаграммы;
- понимать текст, опираясь не только на содержащуюся в нем информацию, но и на жанр, структуру, выразительные средства текста;
- использовать различные виды чтения: ознакомительное, изучающее, поисковое, выбирать нужный вид чтения в соответствии с целью чтения;
- ориентироваться в соответствующих возрасту словарях и справочниках.

Выпускник получит возможность научиться:

- *использовать формальные элементы текста (например, подзаголовки, сноски) для поиска нужной информации;*
- *работать с несколькими источниками информации;*
- *сопоставлять информацию, полученную из нескольких источников.*

Работа с текстом: преобразование и интерпретация информации.

Выпускник научится:

- пересказывать текст подробно и сжато, устно и письменно;
- соотносить факты с общей идеей текста, устанавливать простые связи, непоказанные в тексте напрямую;
- формулировать несложные выводы, основываясь на тексте; находить аргументы, подтверждающие вывод;
- сопоставлять и обобщать содержащуюся в разных частях текста информацию;
- составлять на основании текста небольшое монологическое высказывание, отвечая на поставленный вопрос.

Выпускник получит возможность научиться:

- *делать выписки из прочитанных текстов с учетом цели их дальнейшего использования;*
- *составлять небольшие письменные аннотации к тексту, отзывы о прочитанном.*

Работа с текстом: оценка информации.

Выпускник научится:

- высказывать оценочные суждения и свою точку зрения о прочитанном тексте;
- оценивать содержание, языковые особенности и структуру текста; определять место и роль иллюстративного ряда в тексте;
- на основе имеющихся знаний, жизненного опыта подвергать сомнению достоверность

прочитанного, обнаруживать недостоверность получаемых сведений, пробелы в информации и находить пути восполнения этих пробелов;

- участвовать в учебном диалоге при обсуждении прочитанного или прослушанного текста.

Выпускник получит возможность научиться:

- сопоставлять различные точки зрения;
- соотносить позицию автора с собственной точкой зрения;
- в процессе работы с одним или несколькими источниками выявлять достоверную (противоречивую) информацию.

Предметные результаты изучения родного русского языка.

2 класс

Обучающиеся будут знать:

- антонимы, синонимы, пословицы, загадки, фразеологизмы;
- изобразительно-выразительные средства языка: сравнения, олицетворение, эпитеты;
- типы текстов: повествование, описание

уметь:

- распознавать слова, обозначающие предметы традиционного русского быта, понимать значение устаревших слов по указанной тематике;
- использовать словарные статьи для определения лексического значения слова;
- понимать значение русских пословиц и поговорок, связанных с изученными темами;
- произносить слова с правильным ударением (в рамках изученного);
- осознавать смысловую роль ударения;
- определять прямое и переносное значение слова;
- распознавать типы текстов;
- устанавливать связь предложений в тексте;
- выделять многозначные слова, фразеологизмы в тексте.
- восстанавливать деформированный текст;
- устанавливать связи между словами в словосочетании и предложении;
- составлять планы различных видов.

3 класс

Обучающиеся будут знать:

- изобразительно-выразительные средства языка: метафора, антонимы, синонимы, пословицы, загадки, фразеологизмы;
- типы текстов: рассуждение, повествование, описание;
- стили речи: разговорный и книжный (художественный и научный);
- структуру текста рассуждения

уметь:

- распознавать и понимать значение устаревших слов по указанной

тематике;

- использовать словарные статьи для определения лексического значения слова;
- понимать значение русских пословиц и поговорок, связанных с изученными темами;
- произносить слова с правильным ударением (в рамках изученного);
- определять тему текста и основную мысль;
- распознавать типы текстов;
- устанавливать связь предложений в тексте;
- выделять многозначные слова, фразеологизмы в тексте;
- определять грамматические значения заимствованных слов;
- строить словообразовательные цепочки.

4 класс

Обучающиеся будут знать:

- многозначные слова, омонимы, синонимы, антонимы, омоформы, омофоны ;
- изобразительно-выразительные средства языка: метафоры, сравнения, олицетворение, эпитеты;
- стили речи: разговорный и книжный (художественный, научный), газетно-публицистический;
- особенности эпистолярного жанра;
- типы текстов;
- основные элементы композиции текста.

уметь:

- распознавать и понимать значение устаревших слов по указанной тематике;
- использовать словарные статьи для определения лексического значения слова;
- понимать значение русских пословиц и поговорок, связанных с изученными темами;
- уместно использовать изученные средства общения в устных высказываниях (жесты, мимика, телодвижения, интонацию);
- выразительно читать небольшой текст по образцу;
- определять степень вежливого поведения, учитывать ситуацию общения;
- вступать в контакт и поддерживать его, умение благодарить, приветствовать, прощаться, используя соответствующие этикетные формы;
- быть хорошим слушателем;
- определять лексическое значение слова;
- отличать текст как тематическое и смысловое единство от набора предложений;
- редактировать предложения;
- определять по заголовку, о чем говорится в тексте, выделять в тексте опорные слова;
- сочинять на основе данного сюжета, используя средства выразительности;
- распознавать типы текстов;
- устанавливать связь основных элементов композиции текста;

- распознавать стили речи.

Содержание учебного предмета, курса «Русский родной язык»

(Всего- 51ч.)

2 класс

Раздел 1. Русский язык: прошлое и настоящее

Слова, называющие игры, забавы, игрушки (например, *городки, салочки, салазки, санки, волчок, свистулька*).

Слова, называющие предметы традиционного русского быта:

1) слова, называющие домашнюю утварь и орудия труда (например, *ухват, ушат, ступа, плошка, крынка, ковш, решето, веретено, серп, коса, плуг*);

2) слова, называющие то, что ели в старину (например, *тюря, полба, каша, щи, похлебка, бублик, коврижка, ватрушка*), какие из них сохранились до наших дней; 3) слова, называющие то, во что раньше одевались дети (например, *шубейка, тулуп, шапка, валенки, сарафан, рубаха, лапти*).

Пословицы и поговорки, фразеологизмы возникновение которых связано с предметами и явлениями традиционного русского быта (например, *каши не сварить, ни за какие коврижки*).

Сравнение русских пословиц и поговорок с пословицами и поговорками других народов.

Сравнение фразеологизмов, имеющих в разных языках общий смысл, но разную образную форму (например, *ехать в Тулу со своим самоваром* (русск.), *ехать в лес с дровами* (тат.).

Проектное задание: «Почему это так называется».

Раздел 2. Язык в действии

Как правильно произносить слова (пропедевтическая работа по предупреждению ошибок в произношении слов в речи). Работа со словарем ударений.

Слово имеет значение. Синонимы. Антонимы. Как появляются фразеологизмы; пословицы. Знакомство со словарями: толковым, орфографическим. Умение определять лексическое значение слова по словарю, контексту. Умение выделять слова в переносном значении в тексте, сравнивать прямое и переносное значения, определять основу переноса значения.

Умение сконструировать образное выражение (сравнение, олицетворение) по образцу, из данных учителем слов, умение использовать слова с переносным значением при составлении предложений. Совершенствование орфографических навыков.

Раздел 3. Секреты речи и текста

Типы текстов: описание, повествование.

Умение редактировать текст с точки зрения лексики и грамматики. Восстанавливать деформированный текст. Умение делить текст на части. План текста.

Приемы общения: убеждение, уговаривание, просьба, похвала и др., сохранение инициативы в диалоге, уклонение от инициативы в диалоге, завершение диалога (например, как выразить несогласие; как убедить товарища).

Создание текстов - повествований. Создание текста: развернутое толкование значения

слова.

3 класс

Раздел 1. Русский язык: прошлое и настоящее

Слова, называющие предметы традиционного русского быта: 1) слова, описывающие город (например, *конка, карета, городской, фонарищик, лавка, купец, приказчик, полицмейстер, мастеровой*); слова, называющие то, во что раньше одевались, элементы женского русского костюма (например, *кафтан, зипун, армяк, наверишник, душегрея, салон, кушак, понева, передник, кокошник, кичка, сорока, позатыльник*).

Пословицы и поговорки, фразеологизмы, возникновение которых связано с предметами и явлениями традиционного русского быта (например, *работать спустя рукава, один салопчик да и тот подбит ветром*).

Проектное задание: «Русский народный костюм».

Раздел 2. Язык в действии

Как правильно произносить слова (пропедевтическая работа по предупреждению ошибок в произношении слов в речи).

Слово, его значение. Слова нейтральные и эмоциональные и эмоциональноокрашенные.

Знакомство со словарём синонимов. Изобразительновыразительные средства языка: метафора, эпитет, сравнение, олицетворение. Умение выделять их в тексте, определять значение и назначение, использовать при создании текста в художественном стиле.

Фразеологизмы. Умение определять значение устойчивого выражения, употреблять его в заданной речевой ситуации.

Заемствованные слова. Основные источники пополнения словаря. Знакомство с элементами словообразования.

Раздел 3. Секреты речи и текста

Тема, основная мысль текста. Опорные слова. Структура текста. План, виды плана.

Стили речи: разговорный и книжный (художественный и научный). Умение определять стилистическую принадлежность текстов, составлять текств заданном стиле.

Типы текста. Повествование, описание, рассуждение. Умение составлять описание предметов и явлений, рассуждение в художественном и научном стилях. Умение составлять повествование с элементами описания.

Волшебные слова: слова приветствия, прощания, просьбы, благодарности, извинение. Умение дискутировать, использовать вежливые слова в диалоге с учётом речевой ситуации.

4 класс

Раздел 1. Русский язык: прошлое и настоящее

Слова, называющие части тела человека (например, *перст, очи, ланита, чело, выя, уста, око, шуйца, десница*); слова, называющие доспехи древнего русского воина (например, *копье, древко, кальчуга, шлем, науши, бармица*); слова, называющие старинные меры (например, аршин, сажень, пядь, локоть и т.д.)

Пословицы и поговорки, фразеологизмы, в которых сохранились устаревшие слова (например: беречь как зеницу ока, быть притчей во языцех, коломенская верста, косая сажень в плечах, как аршин проглотил, гроша медного не стоит)

Проектное задание: Пословицы с устаревшими словами в картинках.

Раздел 2. Язык в действии

Лексическое значение слова. Омоформы, омофоны и омонимы. Прямое и переносное значение слова. Сравнение, метафора, олицетворение, эпитет – сравнительная характеристика. Крылатые слова и выражения. Пословицы, поговорки, афоризмы.

Иностранные заимствования. Новые слова. Умение выделять в тексте стилистически окрашенные слова; определять стили речи с учетом лексических особенностей текста. Диалектизмы. Значение диалектизмов в литературном языке.

Раздел 3. Секреты речи и текста

Стили речи: разговорный, книжные (научный, публицистический, деловой), художественный. Умение определять стилистическую принадлежность текстов, составлять текст в заданном стиле. Аннотация. Письма пишут разные. Умение конструировать текст по заданной временной схеме, проводить лексическое и грамматическое редактирование. Композиция текста. Завязка, развитие действия, кульминация, развязка. Умение определять элементы композиции в данном тексте.

2 класс (17 часов)

Раздел 1. Русский язык: прошлое и настоящее (8 часов)

По одежке встречают.

Ржаной хлебушко калачу дедушка.

Если хорошие щи, так другой пищи не ищи.

Каша – кормилица наша.

Любишь кататься, люби и саночки возить.

Делу время, потехе час.

В решете воду не удержишь.

Самовар кипит, уходить не велит.

Раздел 2. Язык в действии (5 часов)

Помогает ли ударение различать слова?

Для чего нужны синонимы?

Для чего нужны антонимы?

Как появились пословицы и фразеологизмы?

Как можно объяснить значение слова?

Встречается ли в сказках и стихах необычное ударение?

Раздел 3. Секреты речи и текста (4 часа)

Учимся вести диалог.

Составляем развернутое толкование слова.

Устанавливаем связь предложений в тексте.

Создаем тексты-инструкции и тексты-повествования.

3 класс (17 часов)

Раздел 1. Русский язык: прошлое и настоящее (10 часов)

Где путь прямой, там не ездят по кривой.

Кто друг прямой, тот брат родной.
Дождик вымочит, а красно солнышко высушит.
Сошлись два друга – мороз да вьюга.
Ветер без крыльев летает.
Какой лес без чудес.
Дело мастера боится.
Заиграйте, мои гусли.
Что ни город, то норов.
У земли ясно солнце, у человека – слово.

Раздел 2. Язык в действии (5 часов)

Для чего нужны суффиксы?
Какие особенности рода имен существительных есть в русском языке?
Все ли имена существительные «умеют» изменяться по числам?
Как изменяются имена существительные во множественном числе?
Зачем в русском языке такие разные предлоги?

Раздел 3. Секреты речи и текста (2 часа)

Создаем тексты – рассуждения.
Учимся редактировать тексты.
Создаем тексты – повествования.

4 класс (17 часов)

Раздел 1. Русский язык: прошлое и настоящее (6 часов)

Не стыдно не знать, стыдно не учиться.
Вся семья вместе, так и душа на месте.
Красна сказка складом, а песня – ладом.
Красное словцо не ложь.
Язык языку весть подает.

Раздел 2. Язык в действии (3 часа)

Трудно ли образовывать формы глагола?
Можно ли об одном и том же сказать по-разному?
Как и когда появились знаки препинания?

Раздел 3. Секреты речи и текста (8 часов)

Задаем вопросы в диалоге.
Учимся передавать в заголовке тему или основную мысль текста.
Учимся составлять план текста.
Учимся пересказывать текст.
Учимся оценивать и редактировать тексты.

Тематическое планирование, в том числе с учетом рабочей программы воспитания, с указанием количества часов, отводимых для изучения каждой темы

2 класс (17 часов)

Название темы	Количество часов
<i>Раздел 1. Русский язык: прошлое и настоящее</i>	<i>8 часов</i>
Воспитательный потенциал:	
<p>установление доверительных отношений между учителем и его учениками, способствующих позитивному восприятию учащимися требований и просьб учителя, привлечению их внимания к обсуждаемой на уроке информации, активизации их познавательной деятельности;</p> <p>побуждение школьников соблюдать на уроке общепринятые нормы поведения, правила общения со старшими (учителями) и сверстниками (школьниками), принципы учебной дисциплины и самоорганизации;</p> <p>привлечение внимания школьников к ценностному аспекту изучаемых на уроках явлений, организация их работы с получаемой на уроке социально значимой информацией – инициирование ее обсуждения, высказывания учащимися своего мнения по ее поводу, выработки своего к ней отношения;</p> <p>применение на уроке интерактивных форм работы учащихся: интеллектуальных игр, стимулирующих познавательную мотивацию школьников; дидактического театра, где полученные на уроке знания обыгрываются в театральных постановках; дискуссий, которые дают учащимся возможность приобрести опыт ведения конструктивного диалога; групповой работы или работы в парах, которые учат школьников командной работе и взаимодействию с другими детьми.</p>	
<i>Раздел 2. Язык в действии</i>	<i>5 часов</i>
Воспитательный потенциал:	
<p>установление доверительных отношений между учителем и его учениками, способствующих позитивному восприятию учащимися требований и просьб учителя, привлечению их внимания к обсуждаемой на уроке информации, активизации их познавательной деятельности;</p> <p>побуждение школьников соблюдать на уроке общепринятые нормы поведения, правила общения со старшими (учителями) и сверстниками (школьниками), принципы учебной дисциплины и самоорганизации;</p> <p>привлечение внимания школьников к ценностному аспекту изучаемых на уроках явлений, организация их работы с получаемой на уроке социально значимой информацией – инициирование ее обсуждения, высказывания учащимися своего мнения по ее поводу, выработки своего к ней отношения;</p> <p>применение на уроке интерактивных форм работы учащихся: интеллектуальных игр, стимулирующих познавательную мотивацию школьников; дидактического театра, где полученные на уроке знания обыгрываются в театральных постановках; дискуссий, которые дают учащимся возможность приобрести опыт ведения конструктивного диалога; групповой работы или работы в парах, которые учат школьников командной работе и взаимодействию с другими детьми.</p>	
<i>Раздел 3. Секреты речи и текста</i>	<i>4 часа</i>
Воспитательный потенциал:	
<p>установление доверительных отношений между учителем и его учениками, способствующих позитивному восприятию учащимися требований и просьб учителя, привлечению их внимания к обсуждаемой на уроке информации, активизации их познавательной деятельности;</p> <p>побуждение школьников соблюдать на уроке общепринятые нормы поведения, правила общения со старшими (учителями) и сверстниками (школьниками), принципы учебной дисциплины и самоорганизации;</p> <p>привлечение внимания школьников к ценностному аспекту изучаемых на уроках явлений, организация их работы с получаемой на уроке социально значимой информацией – инициирование ее обсуждения, высказывания учащимися своего мнения по ее поводу, выработки своего к ней</p>	

отношения;

применение на уроке интерактивных форм работы учащихся: интеллектуальных игр, стимулирующих познавательную мотивацию школьников; дидактического театра, где полученные на уроке знания обыгрываются в театральных постановках; дискуссий, которые дают учащимся возможность приобрести опыт ведения конструктивного диалога; групповой работы или работы в парах, которые учат школьников командной работе и взаимодействию с другими детьми.

3 класс (17 часов)

Название темы	Количество часов
<i>Раздел 1. Русский язык: прошлое и настоящее</i>	<i>10 часов</i>
Воспитательный потенциал:	
<p>установление доверительных отношений между учителем и его учениками, способствующих позитивному восприятию учащимися требований и просьб учителя, привлечению их внимания к обсуждаемой на уроке информации, активизации их познавательной деятельности;</p> <p>побуждение школьников соблюдать на уроке общепринятые нормы поведения, правила общения со старшими (учителями) и сверстниками (школьниками), принципы учебной дисциплины и самоорганизации;</p> <p>привлечение внимания школьников к ценностному аспекту изучаемых на уроках явлений, организация их работы с получаемой на уроке социально значимой информацией – инициирование ее обсуждения, высказывания учащимися своего мнения по ее поводу, выработки своего к ней отношения;</p> <p>применение на уроке интерактивных форм работы учащихся: интеллектуальных игр, стимулирующих познавательную мотивацию школьников; дидактического театра, где полученные на уроке знания обыгрываются в театральных постановках; дискуссий, которые дают учащимся возможность приобрести опыт ведения конструктивного диалога; групповой работы или работы в парах, которые учат школьников командной работе и взаимодействию с другими детьми.</p>	
<i>Раздел 2. Язык в действии</i>	<i>5 часов</i>
Воспитательный потенциал:	
<p>установление доверительных отношений между учителем и его учениками, способствующих позитивному восприятию учащимися требований и просьб учителя, привлечению их внимания к обсуждаемой на уроке информации, активизации их познавательной деятельности;</p> <p>побуждение школьников соблюдать на уроке общепринятые нормы поведения, правила общения со старшими (учителями) и сверстниками (школьниками), принципы учебной дисциплины и самоорганизации;</p> <p>привлечение внимания школьников к ценностному аспекту изучаемых на уроках явлений, организация их работы с получаемой на уроке социально значимой информацией – инициирование ее обсуждения, высказывания учащимися своего мнения по ее поводу, выработки своего к ней отношения;</p> <p>применение на уроке интерактивных форм работы учащихся: интеллектуальных игр, стимулирующих познавательную мотивацию школьников; дидактического театра, где полученные на уроке знания обыгрываются в театральных постановках; дискуссий, которые дают учащимся возможность приобрести опыт ведения конструктивного диалога; групповой работы или работы в парах, которые учат школьников командной работе и взаимодействию с другими детьми.</p>	
<i>Раздел 3. Секреты речи и текста</i>	<i>2 часа</i>
Воспитательный потенциал:	
<p>установление доверительных отношений между учителем и его учениками, способствующих позитивному восприятию учащимися требований и просьб учителя, привлечению их внимания к обсуждаемой на уроке информации, активизации их познавательной деятельности;</p> <p>побуждение школьников соблюдать на уроке общепринятые нормы поведения, правила общения со старшими (учителями) и сверстниками (школьниками), принципы учебной дисциплины и самоорганизации;</p> <p>привлечение внимания школьников к ценностному аспекту изучаемых на уроках явлений,</p>	

организация их работы с получаемой на уроке социально значимой информацией – инициирование ее обсуждения, высказывания учащимися своего мнения по ее поводу, выработки своего к ней отношения;

применение на уроке интерактивных форм работы учащихся: интеллектуальных игр, стимулирующих познавательную мотивацию школьников; дидактического театра, где полученные на уроке знания обыгрываются в театральных постановках; дискуссий, которые дают учащимся возможность приобрести опыт ведения конструктивного диалога; групповой работы или работы в парах, которые учат школьников командной работе и взаимодействию с другими детьми.

4 класс (17 часов)

Название темы	Количество часов
<i>Раздел 1. Русский язык: прошлое и настоящее</i>	<i>6 часов</i>
Воспитательный потенциал:	
<p>установление доверительных отношений между учителем и его учениками, способствующих позитивному восприятию учащимися требований и просьб учителя, привлечению их внимания к обсуждаемой на уроке информации, активизации их познавательной деятельности;</p> <p>побуждение школьников соблюдать на уроке общепринятые нормы поведения, правила общения со старшими (учителями) и сверстниками (школьниками), принципы учебной дисциплины и самоорганизации;</p> <p>привлечение внимания школьников к ценностному аспекту изучаемых на уроках явлений, организация их работы с получаемой на уроке социально значимой информацией – инициирование ее обсуждения, высказывания учащимися своего мнения по ее поводу, выработки своего к ней отношения;</p> <p>применение на уроке интерактивных форм работы учащихся: интеллектуальных игр, стимулирующих познавательную мотивацию школьников; дидактического театра, где полученные на уроке знания обыгрываются в театральных постановках; дискуссий, которые дают учащимся возможность приобрести опыт ведения конструктивного диалога; групповой работы или работы в парах, которые учат школьников командной работе и взаимодействию с другими детьми.</p>	
<i>Раздел 2. Язык в действии</i>	<i>3 часа</i>
Воспитательный потенциал:	
<p>установление доверительных отношений между учителем и его учениками, способствующих позитивному восприятию учащимися требований и просьб учителя, привлечению их внимания к обсуждаемой на уроке информации, активизации их познавательной деятельности;</p> <p>побуждение школьников соблюдать на уроке общепринятые нормы поведения, правила общения со старшими (учителями) и сверстниками (школьниками), принципы учебной дисциплины и самоорганизации;</p> <p>привлечение внимания школьников к ценностному аспекту изучаемых на уроках явлений, организация их работы с получаемой на уроке социально значимой информацией – инициирование ее обсуждения, высказывания учащимися своего мнения по ее поводу, выработки своего к ней отношения;</p> <p>применение на уроке интерактивных форм работы учащихся: интеллектуальных игр, стимулирующих познавательную мотивацию школьников; дидактического театра, где полученные на уроке знания обыгрываются в театральных постановках; дискуссий, которые дают учащимся возможность приобрести опыт ведения конструктивного диалога; групповой работы или работы в парах, которые учат школьников командной работе и взаимодействию с другими детьми.</p>	
<i>Раздел 3. Секреты речи и текста</i>	<i>8 часов</i>
Воспитательный потенциал:	
<p>установление доверительных отношений между учителем и его учениками, способствующих позитивному восприятию учащимися требований и просьб учителя, привлечению их внимания к обсуждаемой на уроке информации, активизации их познавательной деятельности;</p> <p>побуждение школьников соблюдать на уроке общепринятые нормы поведения, правила общения со старшими (учителями) и сверстниками (школьниками), принципы учебной дисциплины и</p>	

самоорганизации;

привлечение внимания школьников к ценностному аспекту изучаемых на уроках явлений, организация их работы с получаемой на уроке социально значимой информацией – инициирование ее обсуждения, высказывания учащимися своего мнения по ее поводу, выработки своего к ней отношения;

применение на уроке интерактивных форм работы учащихся: интеллектуальных игр, стимулирующих познавательную мотивацию школьников; дидактического театра, где полученные на уроке знания обыгрываются в театральных постановках; дискуссий, которые дают учащимся возможность приобрести опыт ведения конструктивного диалога; групповой работы или работы в парах, которые учат школьников командной работе и взаимодействию с другими детьми.

Приложение 1

Оценочные (оценочные материалы) и методические материалы рабочей программы по литературному чтению на родном русском языке

Учебник: О. М. Александрова Русский родной язык: 2, 3, 4 класс: учебник для общеобразовательных организаций. – М.: Просвещение: Учебная литература, 2020.

Оценочные средства (оценочные материалы)/ КИМы

1. Т.Н. Ситникова Русский родной язык. 2, 3, 4 класс. Контрольно-измерительные материалы.

Контрольно-измерительные материалы

2 класс

№ урока	Вид работы	Тема
3	Входная (стартовая) контрольная работа	Повторение изученного
16	Итоговая контрольная работа	Повторение изученного

Контрольно-измерительные материалы

3 класс

№ урока	Вид работы	Тема
3	Входная (стартовая) контрольная работа	Повторение изученного
16	Итоговая контрольная работа	Повторение изученного

Контрольно-измерительные материалы

4 класс

№ урока	Вид работы	Тема
3	Входная (стартовая) контрольная работа	Повторение изученного
16	Итоговая контрольная работа	Повторение изученного

Календарно- тематическое планирование

Приложение 3

Контрольно – измерительные материалы**Входная контрольная работа****2 класс****1. Найди лишнее слово:**

- а) здравствуйте;
- б) счастливого пути;
- в) до свидания;
- г) прощайте.

2. Речь бывает устная и ...

- а) громкая;
- б) тихая;
- в) письменная;
- г) звучащая.

3. Почему появляются устаревшие слова?

- а) выходят из употребления отдельные орудия труда, предметы одежды;
- б) надоели людям;
- в) заменяются другими, хотя называемые ими предметы остаются;
- г) появляются современные названия слов;

4. Допиши словечко-рифму.

Мишка плачет и ревет: просит пчёл, чтоб дали

- а) булочку;
- б) пряник;
- в) конфетку;
- г) мёд.

5. Твои речевые роли.

Слушаю рассказ учителя. Я -

- а) мечтатель;
- б) читатель;
- в) диктор;
- г) слушатель.

6. Твои речевые роли.

Читаю интересную книгу. Я - ...

- а) мечтатель;
- б) читатель;
- в) диктор;
- г) слушатель.

7. Ты видишь, что ребята чем-то расстроены. Как ты поступишь:

- а) поругаешь их за проделки;
- б) посоветуешь что-то, поможешь;
- в) пожалуешься их родителям;
- г) перестанешь с ними общаться.

8. Напольный ящик для хранения вещей:

- а) сундук

- б) кадушка
- в) коромысло
- г) ухват

9. Какие слова нужно выбрать, если опоздал на урок и хочешь войти в класс?

- а) извините, можно войти?
- б) можно войти?
- в) я войду?
- г) я опоздал.

10. Закончи пословицу:

Слово не воробей, вылетит – не ...

- а) найдешь;
- б) схватишь;
- в) поймаешь;
- г) спрячешь.

Итоговая контрольная работа 2 класс

1. Отметьте слово, которое имеет только одно значение:

- а) кисть
- в) карандаш
- б) нос
- г) молния

2. Отметьте вариант, в котором сочетание слов дано в прямом значении.

- а) тёплый хлеб
- в) тёплый приём
- б) тёплый взгляд
- г) тёплая встреча

3. Отметьте строчку со словами – омонимами.

- а) клумбы цветов – цветочные клумбы;
- б) ключи от двери – студёные ключи;
- в) обеденные столы – столы для компьютеров.

4. Отметьте ряд, в котором есть только слова-синонимы.

- а) скрыться, потеряться, исчезнуть;
- б) машина, кран, автомобиль;
- в) вежливый, воспитанный, взрослый.

5. Отметьте пословицу, в которой есть слова-антонимы.

- а) Не имей сто рублей, а имей сто друзей.
- б) На чужой сторонушке рад своей воронушке.
- в) Лето припасает – зима поедает.

6. Отметьте ряд, в котором все слова однокоренные.

- а) Мёд, сладкий, медовый.
- б) Тепло, теплица, теплота.
- в) Улица, уличный, угловой.

7. Отметьте неверное утверждение.

- а) Текст-повествование рассказывает о каком-то событии.
- б) Текст-описание что-то описывает.
- в) Текст-повествование рассказывает только телевизионные новости.
- г) Текст-рассуждение содержит объяснение каких-то утверждений.

8. Определите тип текста:

За окном стих дождь. Последние капельки бежали по стёклам. Из укрытия вышли утки. Они почистили свои перья. Улыбнулось из-за тучи солнышко. Над рекой легла красавица-дуга.

- а) описание
- б) повествование
- в) рассуждение

9. Вставь пропущенные буквы, выдели корень в родственных словах.

- а) Тр...вка – тр...ва, тр...вушка, тр...винка.

10. Как ты понимаешь крылатые выражения (проведи линии)

А. Бить баклуши	1. очень испугаться
Б. Душа в пятки ушла	2. фантазировать
В. Витать в облаках	3. бездельничать

Входная контрольная работа 3 класс

1. Запиши данные слова в 2 столбика: тюря, ватрушка, тулуп, шапка, похлёбка, валенки, коврижки, сарафан, бублик, рубаха, лапти, щи.

Слова, называющие то, что ели в старину	Слова, называющие то, во что раньше одевались

2. Прочитай предложения. В выделенных словах поставь ударения.

На двери висел тяжелый *замок*. *Замок* был окружён глубоким рвом. Лена *мела* пол. Саша писал кусочком *мела*.

3. Соедини начало и окончание известных пословиц стрелками.

Любишь кататься,	людей насмешишь.
Поспешишь —	люби и саночки возить.
Семь раз отмерь,	век учись.
Век живи,	ни одного не поймаешь.
За двумя зайцами погонишься,	один раз отрежь.

4. Найди и допиши к данным фразеологизмам их значение из слов для справок.

Для справок: хорошо, бездельничать, очень мало, запомнить.

Бить баклуши —

С гулькин нос —

Работать, засучив рукава —

Зарубить на носу —

5. Из данных слов составь предложения. Запиши эти предложения и подчеркни грамматическую основу.

1) Чёрный, по, грач, дороге, важно, бродит

2) В, закуружились, листья, воздухе, осенние

6. Восстанови текст, укажи цифрами от 1 до 5 порядок предложений в рассказе.

___ Ребята обрадовались находке.

___ Она с трудом шла по дорожке.

___ Весной около дороги ребята нашли черепаху.

___ Черепаха привыкла к мягкой постельке и новому дому.

___ Они смастерили для черепахи домик, положили соломки.

Итоговая контрольная работа 3 класс

1. Разбери слова по составу: вазочка, северный, переходы

2. Подчеркни словосочетание, в котором имя существительное употреблено в дательном падеже:

лететь через лес, ловить рыбу, жил у сестры, удивляться красоте.

3. Подбери и запиши три прилагательных, которые подходят по смыслу к существительному семья.

4. Какое слово надо вставить в словосочетание «Делать из ... слона», чтобы получилось устойчивое выражение? Запиши его.

5. Подбери и запиши по одному антониму к каждому слову:

Холодный - _____

Смелый - _____

6. Запиши слова в три столбика в зависимости от того, какая орфограмма в корне:

Поздний, смешной, книжка, тропинка, травка, честный, мясной, редкий, звёздный.

7. Вставь, где требуется, непроизносимую согласную букву:

Учас..ник, чудес..ный, вкус..ный, окрес..ный.

8. Установи последовательность частей текста. Выбери правильный ответ.

1. Зимой лиса прислушивается к звукам и безошибочно определяет, где под снегом возится мышь. Лисица тут же разгребает снег и наступает добычу.
2. Так лиса добывает себе еду.
3. У лисы великолепный слух.

А) 1,2,3 Б) 3,1,2 В) 3,2,1

9. Найди и исправь ошибки в тексте (зачеркни неверную букву и сверху напиши правильно). Спиши полученный текст.

Поздняя осень. Реский ветер сорвал сдеревьев последние листья. Целый ден льёт дождь. Скоро наступит пора марозов.

10*. Запиши, что обозначают фразеологизмы:

Кот заплакал _____

Рукой подать _____

Входная контрольная работа

4 класс

1 часть

1. Найди слово, которое не изменяется.

а) окно б) небо в) пальто г) зеркало

2. Найди слово, в котором есть приставка по-.

а) поляна б) погода в) повар г) почтовый

3. Отметь слово, в котором звуков больше, чем букв.

а) осень б) Яков в) туча г) семья

4. Укажите предложение.

а) Мимо забора. б) Пришла осень. в) Тихо шли. г) Около березы.

5. Укажите, какое из данных слов является проверочным для слова указка.

а) указать б) указкой в) указ г) указками

2 часть

1. *Подчеркнуть главные члены предложения, над каждым словом предложения указать часть речи.

Яркие лучи солнца ласкают землю.

2. * Написать предложения, правильно обозначая начало и конец.

Пришла поздняя осень в лесу стало скучно и холодно птицы улетают в тёплые страны кружат над болотом журавли они прощаются на всю зиму с милой родиной.

3. Вставь пропущенные буквы

З...мля, щ...нок, мол...ко, лошаd..., с...бака, с...рень, п...суда, зв...зда, з...л.то.

4. Найди и исправь орфографические ошибки. Запиши исправленный текст.

Пришло теплое лето. Рыжие лесята весело играют у нары. А лофкие бельчята совершают свои первые высотные прышки. Мидвежата старше всех. Они радились еще холодной земой в берлоге. Теперь они послушно следуют за строгой матерью. Не обижайте лесных малышей.

Итоговая контрольная работа

4 класс

1. Что такое диалог? Приведи пример.

2. Что такое монолог? Приведи пример.

3. Запишите в два столбика словосочетания: а) с прямым, б) с переносным значением.

Чистые помыслы, чистые руки; быстрая река, быстрый ум.

4. Напишите по 2 примера в каждую группу.

Омофоны (слова, совпадающие по звучанию, но различные по написанию и значению) –

Омографы (слова, совпадающие по написанию, но различные по звучанию и значению) –

Омоформы (это разные слова, совпадающие в отдельных грамматических формах) –

5. Распределите выражения по группам.

Метафора (перенос значения слова по сходству) –

Олицетворение (уподобление какого-либо предмета или явления живому существу) –

Сравнение (сопоставление одного предмета или явления с другим) –

отговорила роуца золотая; яркий, как солнце; мёртвая тишина.

6. Закончите пословицы и поговорки.

Дело мастера....

Яблоко от яблони....

7. Напишите типы текста.

8. Напишите стили речи.

9. Составьте предложения.

1. видеть, на, старик, опушка, дерево, грозой, разбитое

2. торчать, из, щепки, дерева, длинные

3. под, сидеть, ним, медведь

4. медведь, хватать, оттягивать, щепку, ее, отпускать, а, потом

5. раздаётся, звонкий, ласковый, и, звук, в, воздухе

6. наклонит, слушать, и, голову, медведь

10. Расставьте предложения так, чтобы получился связный текст.

Воробей.

___ Моя собака приближалась к нему.

___ Вдруг она уменьшила свои шаги и начала красться.

___ Я глянул вдоль аллеи и увидел молодого воробья.

___ Собака бежала впереди меня.

___ Он упал из гнезда, растопырив крылышки.

___ Я возвращался с охоты и шёл по аллее сада.

___ Я поспешил отозвать пса- и удалился.